


# MDS-1 マグネットドアストッパー

手動での操作が不要!扉の開閉動作だけで自動ロック・解除する  
マグネット式のドアストッパー。

**3+** プラス

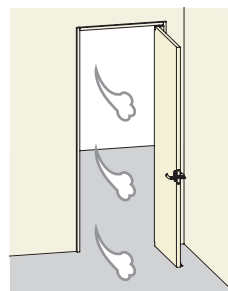
**Silent** (静か)  
**Safety** (安全)  
**Smooth** (なめらか)  
+ 3つの※から生み出される  
**Satisfaction** (満足)



## MDS-1 特長

### ☑ 簡単に室内換気

- ドア解放時にしっかり扉を留めてささっと換気します。



### ☑ 小さい見た目で目立たない

- 受け具は未使用時、厚み3mm

### ☑ 製品機能

- セットの施工道具で取り付け簡単
- 設置後に、簡単微調整可能 (上下、前後方向に調整機能付き)

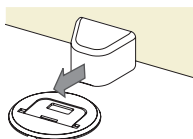
子どもでもドアの開閉が  
しやすいキャッチ力。



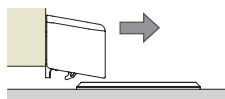
## MDS-1について

### ■ MDS-1の動き方

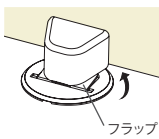
①



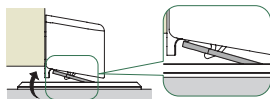
扉が離れている間は作動しません。



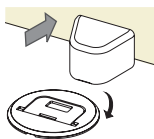
②



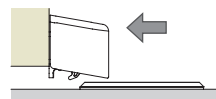
扉が近づく自動でフラップが上がり、ロックします。



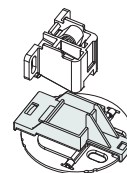
③



再び扉が離れると、フラップが降りて  
ロックが解除されます。



### ■ 施工道具について



施工道具を使用することで  
床からMDS-1本体までの  
高さが一定に保たれるため、  
扉下隙間寸法に関わらず、  
性能が一定に保たれます。

# MDS-1 納まり図

使用金具組み合わせ表

品名	金具使用数
1 本体セット (袋詰め)	1
2 受け具セット (袋詰め)	1

調整量  
上3mm  
下3mm  
前2mm  
後2mm

10 床から扉下までの距離(扉下隙間寸法: 4~13mmの範囲)  
5mm 床からマグネットドアストッパー本体までの距離

※ ○ = 重要な寸法です。必ず守ってください。

# MDS-1 金具仕様一覧

**1**

本体      カバー

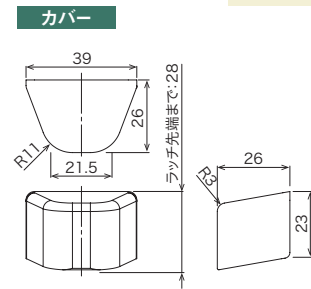
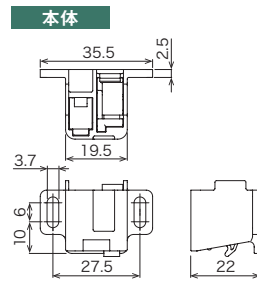
本体セット(袋詰め)  
品番: W900000\*1

アンバー \*▶4      シルバー \*▶5      黒 \*▶6

ドアストッパーの本体  
●扉下部の戸先側に固定する  
●同梱ねじ: φ3.5×16/バインドタッピングねじ

[材質/処理]  
スチール・磁石/メッキ処理  
各種プラスチック

調整量  
上3mm  
下3mm



**2**

本体      カバー

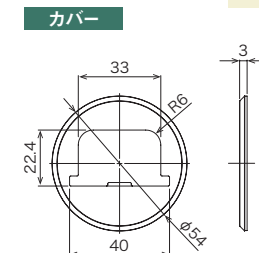
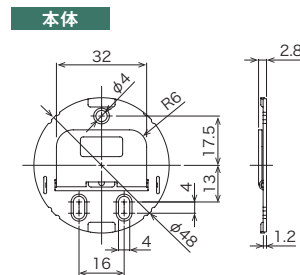
受け具セット(袋詰め)  
品番: W900000\*1      ※施工工具がセットされています。

アンバー \*▶1      シルバー \*▶2      黒 \*▶3

ドアストッパーの受け金具  
●床に固定する  
●同梱ねじ: φ3×12皿タッピングねじ

[材質/処理]  
スチール/ニッケル  
プラスチック/ABS

調整量  
前2mm  
後2mm



上吊り	建具用引き戸金具	アウトセット	下荷重	上吊り	家具用引き戸金具	下荷重	インセット	収納用折り戸金具	アウトセット	室内ドア	サポート用機能金具
-----	----------	--------	-----	-----	----------	-----	-------	----------	--------	------	-----------