






# 九江五金行 SCA 經濟型工業風方管模組 安裝說明



Step 1：先裁切一小節方管鋁料下來，高度略低於聯接器會比較好操作，(建議 1.5cm 左右即可)



Step 2：套上安裝輔助工具，固定在您要安裝的位置，並鎖上內附 2 支自攻螺絲固定住。



Step 3：鎖固定之後，再套上正確長短的方管(右圖)，最後在紅圈處鎖上黑色短自攻螺絲固定。紅圈處的沉頭孔，可以用電鑽鑽頭輕輕點一下鑽出來，螺絲會比較服貼美觀

九江五金行 Line ID : @a23315987

108-46 臺北市萬華區西寧南路 233 號 1 樓 (近西門捷運站 1 號出口，門口可停車)

電話：02-2331-5987 02-2361-7111 傳真：02-2389-9959

中文網站：[www.九江五金.tw](http://www.九江五金.tw) ([www.jiyoujiang.com](http://www.jiyoujiang.com))